

CUR AQUA

010583



SE TOALETTPAPPERSHÅLLARE MED BORSTE

Bruksanvisning i original
Viktigt! Läs bruksanvisningen noggrant innan användning!
Spara den för framtida behov.

NO TOALETTRULLHOLDER MED BØRSTE

Bruksanvisning
(Oversettelse av original bruksanvisning)
Viktig! Les bruksanvisningen nøye før bruk.
Ta vare på den for fremtidig bruk.

PL UCHWYT NA PAPIER TOALETOWY ZE SZCZOTKĄ

Instrukcja obsługi
(Tłumaczenie oryginalnej instrukcji)
Ważne! Przed użyciem uważnie przeczytaj instrukcję obsługi!
Zachowaj ją na przyszłość.

EN TOILET PAPER HOLDER WITH BRUSH

Operating instructions
(Translation of the original instructions)
Important! Read the user instructions carefully before use.
Save them for future reference.

Rätten till ändringar förbehålles.
Vid eventuella problem, kontakta vår kundservice på telefon
0511-34 20 00.
www.jula.se

Med forbehold om endringer.
Ved eventuelle problemer kan du kontakte vår kundeservice
på telefon 67 90 01 34.
www.jula.no

Z zastrzeżeniem prawa do zmian.
W razie ewentualnych problemów skontaktuj się
telefonicznie z naszym działem obsługi klienta pod
numerem: 22 338 88 88.
www.jula.pl

Jula reserves the right to make changes. In the event of
problems, please contact our customer service.
www.jula.com

Tillverkare/ Produsent/ Producenci/ Manufacturer
Jula AB, Box 363, 532 24 SKARA

Distributør/ Distributør/ Dystrybutor/ Distributor
Jula Poland Sp. z o.o., ul.
Malborska 49, 03-286 Warszawa, Polska
Jula Norge AS, Solheimsveien 30, 1473 LØRENSKOG

För senaste version av bruksanvisningen se www.jula.com

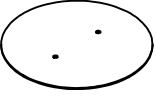





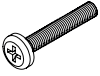
Nyeste versjon av bruksanvisningen finner du på
www.jula.com

Najnowsza wersja instrukcji obsługi znajduje się na
www.jula.com

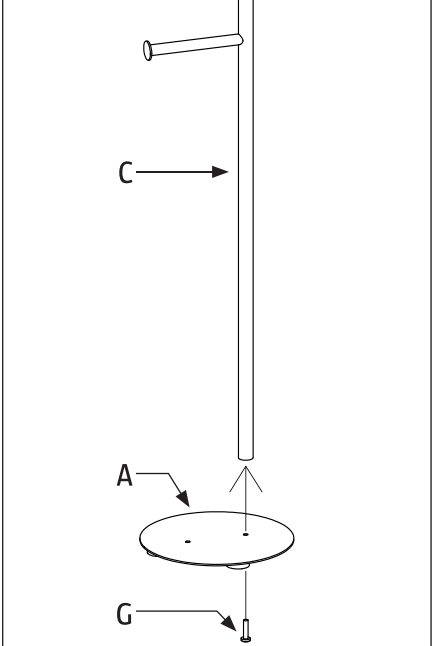
For latest version of operating instructions, see
www.jula.com

2019-11-12
© Jula AB

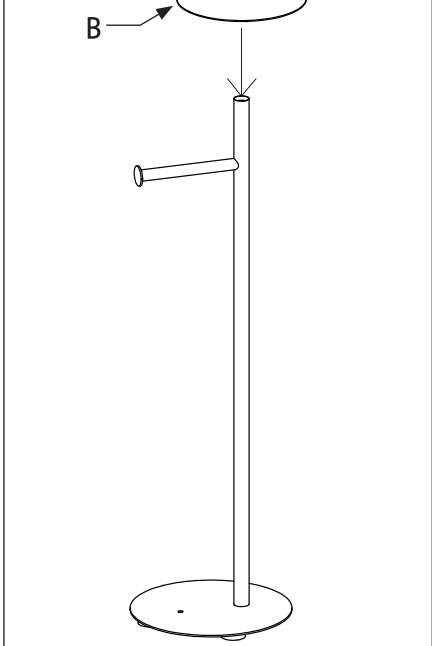
1

<p>A</p>  <p>x1</p>	<p>B</p>  <p>x1</p>	<p>C</p>  <p>x1</p>	<p>D</p>  <p>x1</p>
<p>E</p>  <p>x1</p>	<p>F</p>  <p>x1</p>	<p>G</p>  <p>x1</p>	

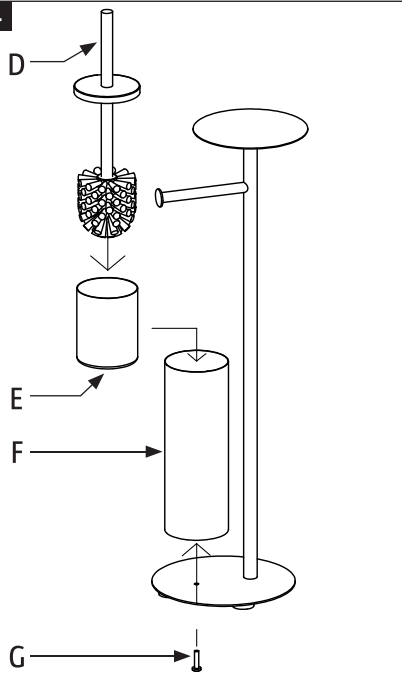
2



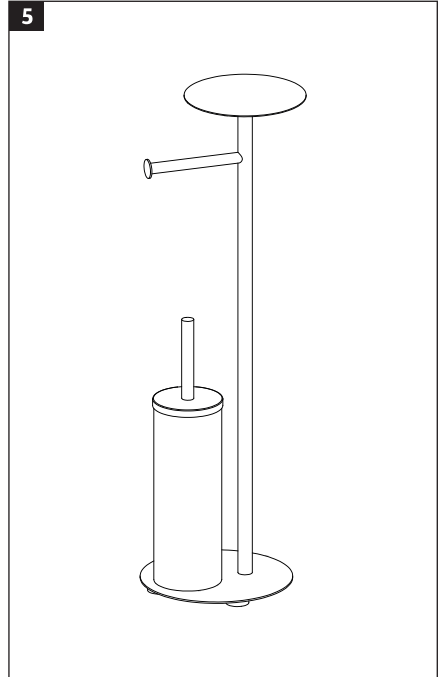
3



4



5



SÄKERHETSANVISNINGAR**SYMBOLER**

Läs bruksanvisningen.

TEKNISKA DATA

Mått L 68,5x Ø20 cm

BESKRIVNING

BILD 1

MONTERING

BILD 2

BILD 3

BILD 4

BILD 5

SIKKERHETSANVISNINGER**SYMBOLER**

Les bruksanvisningen.

TEKNISKE DATA

Mål L 68,5x Ø20 cm

BESKRIVELSE

BILDE 1

MONTERING

BILDE 2

BILDE 3

BILDE 4

BILDE 5

ZASADY BEZPIECZEŃSTWA**SYMBOLE**

Przeczytaj instrukcję obsługi.

DANE TECHNICZNE

Wymiary Dł. 68,5 x \varnothing 20 cm

OPIS

RYS. 1

MONTAŻ

RYS. 2

RYS. 3

RYS. 4

RYS. 5

SAFETY INSTRUCTIONS**SYMBOLS**

Read the instructions.

TECHNICAL DATA

Size L 68.5 x \varnothing 20 cm

DESCRIPTION

FIG. 1

ASSEMBLY

FIG. 2

FIG. 3

FIG. 4

FIG. 5