

anslut®

- SE** Bruksanvisning för bordslampa
- NO** Bruksanvisning for bordlampe
- PL** Instrukcja obsługi lampy stołowej
- EN** User Instructions for table lamp

- SE** - Bruksanvisning i original
- NO** - Bruksanvisning i original
- PL** - Instrukcja obsługi w oryginale
- EN** - Operating instructions in original

Date of production: 2014-05-20

© Jula AB

SVENSKA	4
SÄKERHETSANVISNINGAR	4
TEKNISKA DATA	4
MONTERING	4
NORSK	6
SIKKERHETSANVISNINGER	6
TEKNISKE DATA	6
MONTERING	6
POLSKI	8
ZASADY BEZPIECZEŃSTWA	8
DANE TECHNICZNE	8
MONTAŻ	8
ENGLISH	10
SAFETY INSTRUCTIONS	10
TECHNICAL DATA	10
ASSEMBLY	10

SÄKERHETSANVISNINGAR

Läs bruksanvisningen noggrant innan användning!


Spara den för framtida behov.

- Anslut ej armaturen till elnätet då den befinner sig i förpackningen
- Sätt ej i och ta ej ur lampor då armaturen är ansluten till elnätet
- Kontrollera att alla lamphållare är försedda med lampa
- Använd endast reservlampor av samma slag som de som levererats med denna armatur
- Ersätt omedelbart trasig lampa med en som har samma spänning och effekt, för att förebygga överhettning
- ENDAST FÖR INOMHUSBRUK
- Anslutningskabeln till denna armatur är ej utbytbar; om anslutningskabeln skadas skall armaturen kasseras.

TEKNISKA DATA

Socket	E14
Effekt	Max 40W
Spänning	230V
Klass	II

MONTERING



Rätten till ändringar förbehålles. Vid eventuella problem, kontakta vår serviceavdelning på telefon 0200-88 55 88.

Jula AB, Box 363, 532 24 SKARA

www.jula.se

	<p>Värna om miljön!</p> <p>Får ej slängas bland hushållssopor!</p> <p>Denna produkt innehåller elektriska eller elektroniska komponenter som skall återvinnas.</p> <p>Lämna produkten för återvinning på anvisad plats, till exempel kommunens återvinningsstation.</p>
---	--

SIKKERHETSANVISNINGER

Les bruksanvisningen nøye før bruk!


Ta vare på den for fremtidig bruk.

- Armaturen må ikke kobles til strømforsyningen når den befinner seg i emballasjen
- Ikke sett inn eller ta ut pærer når lyslyngen er koblet til strømmettet
- Kontroller at det er lyspærer i alle soklene
- Bruk kun reservepærer av samme type som de som følger med denne armaturen
- Ødelagte pærer må umiddelbart byttes ut med en ny pære med samme spenning og effekt for å forebygge overoppheting
- KUN TIL INNENDØRS BRUK
- Tilkoblingskabelen til denne lampen kan ikke byttes ut. Hvis tilkoblingskabelen blir skadet, må lampen kasseres.

TEKNISKE DATA

Sokkel	E14
Effekt	Maks. 40 W
Spenning	230 V
Klasse	II

MONTERING



Med forbehold om endringer. Ved eventuelle problemer kan du kontakte vår serviceavdeling på telefon 67 90 01 34.

Jula Norge AS, Solheimsveien 6–8, 1471 LØRENSKOG
www.jula.no



Verne om miljøet!

Må ikke kastes sammen med husholdningsavfallet!
Dette produktet inneholder elektriske eller elektroniske komponenter som skal gjenvinnes.
Lever produkt till gjenvinning på anvist sted, f.eks. kommunens miljøstasjon.

ZASADY BEZPIECZEŃSTWA

Przed użyciem uważnie przeczytaj instrukcję obsługi!


Zachowaj ją w celu wykorzystania w przyszłości.

- Nie podłączaj oprawy do zasilania, jeżeli znajduje się w opakowaniu
- Nie wkładaj i nie wyjmuj żarówek, gdy oprawa jest podłączona do zasilania
- Upewnij się, że w każdej oprawce znajduje się żarówka
- Używaj wyłącznie żarówek zapasowych tego samego rodzaju jak dostarczone z oprawą
- Natychmiast wymień uszkodzone żarówki na inne o takim samym napięciu i takiej samej mocy, aby zapobiec przegrzaniu
- WYŁĄCZNIE DO UŻYTKU WEWNĄTRZ POMIESZCZEŃ
- Kabel podłączeniowy nie podlega wymianie; w razie uszkodzenia kabla oprawę należy oddać do utylizacji.

DANE TECHNICZNE

Oprawka	E14
Moc	Maks. 40 W
Napięcie	230 V
Klasa	II

MONTAŻ



Z zastrzeżeniem prawa do zmian. W razie ewentualnych problemów skontaktuj się telefonicznie z naszym działem obsługi klienta pod numerem: 801 600 500.

Jula Poland Sp. z o.o., ul. Malborska 49, 03-286 Warszawa, Polska

www.jula.pl



DBAJ O ŚRODOWISKO!

Nie wyrzucaj zużytego produktu wraz z odpadami komunalnymi!

Produkt zawiera elektryczne lub elektroniczne komponenty mogące być zagrożeniem dla środowiska.

Produkt należy oddać do odpowiedniego punktu składowania lub przynieść go do jednego ze sklepów gdzie przy zakupie nowego sprzętu bezpłatnie przyjmimy stary tego samego rodzaju i w tej samej ilości.

SAFETY INSTRUCTIONS

Read the operating instructions carefully before use


Save these instructions for future reference.

- Do not connect the lighting fitting to the mains while it is still in its packaging.
- Do not fit or remove bulbs while the lighting fitting is connected to the mains
- Check that all bulb holders are fitted with bulbs
- Only use spare bulbs of the same type as those supplied with this lighting fitting
- Immediately replace a broken bulb with one of the same voltage and power rating, to prevent overheating
- FOR INDOOR USE ONLY
- The connection cable for this lighting fitting is not replaceable; discard the lighting fitting if the connection cable is damaged.


TECHNICAL DATA

Mounting base	E14
Power	Max 40 W
Voltage	230 V
Class	II

ASSEMBLY



Jula reserves the right to make changes. In the event of problems, please contact our service department.
www.jula.com

	<p>Care for the environment! Must not be discarded with household waste! This product contains electrical or electronic components that should be recycled. Leave the product for recycling at the designated station e.g. the local authority's recycling station.</p>
---	--